

## Οδηγίες για συμμετοχή στη διαδικτυακή συνάντηση 'Πρόληψη και Διαχείριση Σχολικού Εκφοβισμού'

Αγαπητοί γονείς/κηδεμόνες,

Για να μπορέσετε να συμμετάσχετε στην εν λόγω συνάντηση, θα πρέπει να συνδεθείτε στην πλατφόρμα **MS Teams**, χρησιμοποιώντας τα στοιχεία πρόσβασης των παιδιών σας (username & password).

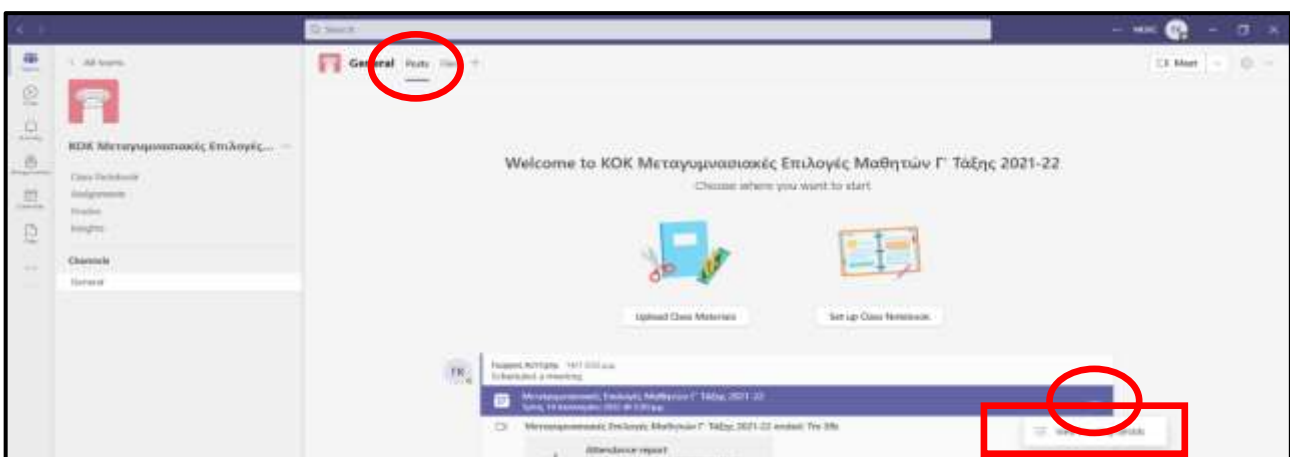
### 1<sup>ο</sup> Βήμα - Σύνδεση στην ομάδα...

Αφού συνδεθείτε στην πλατφόρμα Teams, επιλέξτε την επιλογή **Teams**, η οποία βρίσκεται στο **πάνω αριστερό μέρος της οθόνης σας**. Στη συνέχεια, επιλέξτε **join a team with a code** (πάνω δεξιά στην οθόνη) και χρησιμοποιήστε τον κωδικό **q9s43u5** για να γίνετε μέλος στην ομάδα. Η διαδικασία αυτή, σας καθιστά **μέλος** της ομάδας με όνομα **'ΚΟΚ Πρόληψη και Διαχείριση Σχολικού Εκφοβισμού'**.

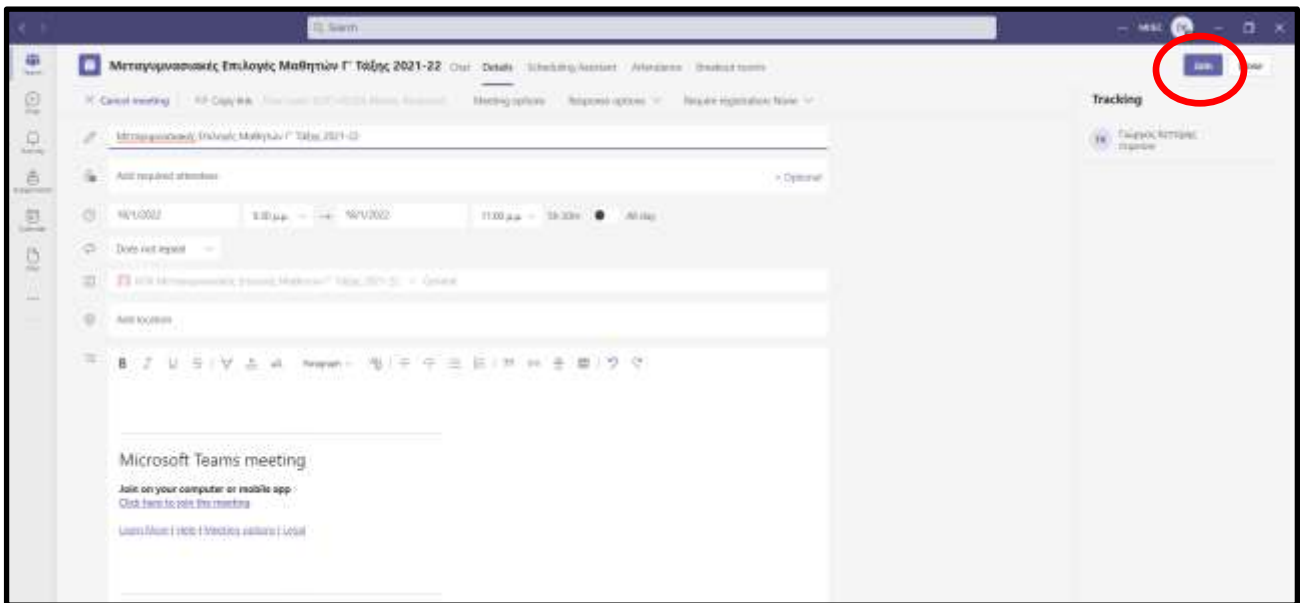
**Σημείωση:** Ο κωδικός περιλαμβάνει **ΜΟΝΟ** αριθμούς και μικρά γράμματα του Αγγλικού αλφαβήτου.

### 2<sup>ο</sup> Βήμα - Συμμετοχή στη συνάντηση...

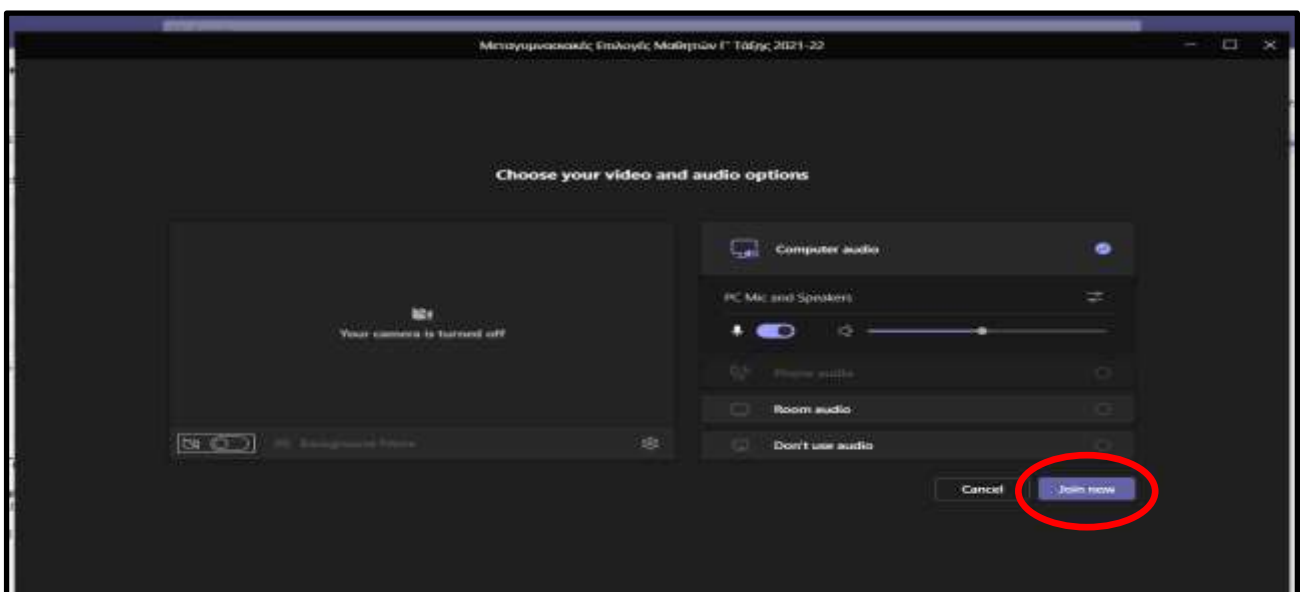
Όταν πλέον θα είσαστε μέλος της εν λόγω ομάδας, 10' λεπτά πριν την έναρξη της συνάντησης, ενεργοποιήστε το Teams και επιλέξτε την ομάδα **'ΚΟΚ Πρόληψη και Διαχείριση Σχολικού Εκφοβισμού'**. Επιλέξτε στη συνέχεια **Posts**, στο menu στο πάνω μέρος της οθόνης και βρείτε στο κάτω δεξιά μέρος τις τρεις τελείες **...** έτσι ώστε να εμφανιστεί η επιλογή **View Meeting Details**.



Στην οθόνη σας θα εμφανιστεί τότε η πιο κάτω εικόνα...



...στην οποία θα πρέπει να επιλέξετε **Join**...



...και τέλος **Join Now** για να συνδεθείτε στη συνάντηση.

Παρακαλούμε όπως συνδεθείτε έγκαιρα στη συνάντηση. Βεβαιωθείτε ότι η συσκευή την οποία θα χρησιμοποιήσετε, διαθέτει ηχεία και μικρόφωνο.

**ΑΠΟ ΤΗ ΔΙΕΥΘΥΝΣΗ**